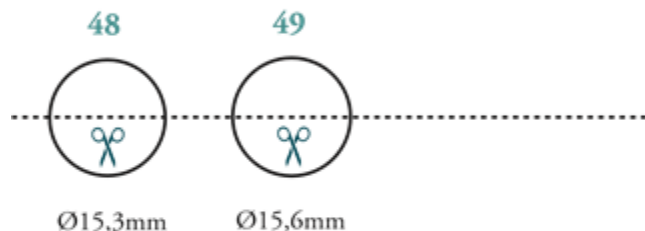


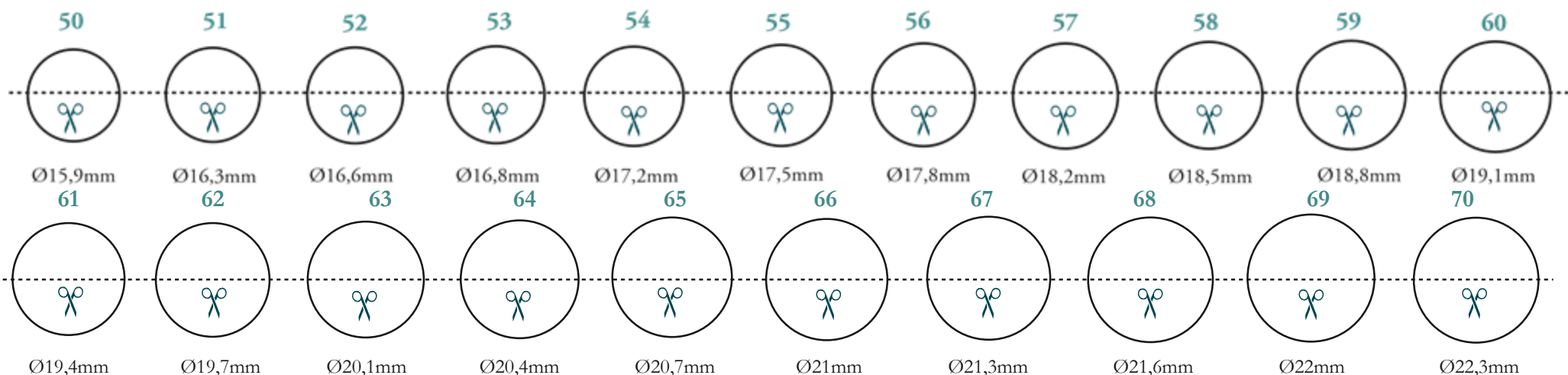
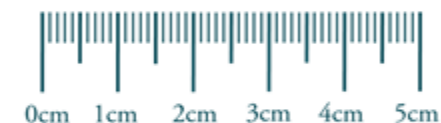
GYŰRŰMÉRET – KÖRÁTMÉRŐ MM-BEN

Mestiere
UNIQUE JEWELLERY



HOSSZ REFERENCIA

Pontosan 5 cm hosszú.



LEÍRÁS

Nyomtassa ki ezt a gyűrűméret mintalapot 1:1-hez aránnyal, majd hajtsa félbe a szagatott vonal mentén. Így ki tud vágni egy félkört a vonal mentén, ezzel kialakítva egy kerek kivágást amit használni tud a gyűrűméretének mérésére. Bizonyosodjon meg róla, hogy a kivágás szorosan illik arra az ujjára, amelyiken a gyűrűt kívánja hordani. Amikor a kivágás az ujjpercen halad el, akkor a kivágást szűknek vagy erőltetettnek érezheti. Kérjük vegye figyelembe, hogy az ujj szélessége változhat a hőmérséklet vagy napszak függvényében.

MÉRÉS A PARTNERE SZÁMÁRA

Helyezze a gyűrűt, amit a partnere gyakran hord a kívánt ujjon a megfelelő körre. A gyűrű belső körkerületének kell egyeznie a papíron lévő kör külső peremével.

VEGYE FIGYELEMBE: A mérési metódus nem 100%-osan pontos.